

新北市政府衛生局 函

地址：22006新北市板橋區英士路192-1號4樓
承辦人：黃莉軒
電話：(02)22577155 分機1672
傳真：(02)22585006
電子信箱：ai6810@ntpc.gov.tw



24158

新北市三重區重新路5段646號8樓

受文者：社團法人新北市藥師公會

發文日期：中華民國110年9月27日
發文字號：新北衛健字第1101791562號
速別：普通件
密等及解密條件或保密期限：
附件：說明會暨教育訓練場次及報名資訊1份

主旨：衛生福利部國民健康署訂於110年10月14日及15日辦理「醫療院所預防保健暨戒菸服務單一入口系統」線上操作說明會暨教育訓練請貴院(所)評估需求派員參訓，並請各公會協助轉知所屬會員，請查照。

說明：

- 一、依據衛生福利部國民健康署110年9月15日國健企字第1101460326號函辦理。
- 二、該署自106年起推動醫療院所預防保健暨戒菸服務單一入口系統(以下簡稱單一入口系統)服務模式，以增進各醫療院所系統管理者之管理機制及提供更便利的作業服務，今(110)年度持續進行系統功能之擴充及優化，為使各院所人員了解各系統功能之使用操作，爰辦理旨揭線上說明會暨教育訓練。
- 三、本次線上說明會暨教育訓練訂於10月14日及15日共辦理四場次(分別邀請北、中、南、花東區醫事機構)，內容包含引導單一入口系統之操作及說明機構系統管理者相關功能，俾利各院所於單一入口系統上順利進行登錄、帳號管理及篩檢結果查詢等相關作業。
- 四、檢附說明會暨教育訓練場次及報名資訊(如附件)，敬請於開辦日前一週逕至報名網頁完成報名，網址：



<https://pse.is/3ktv4g>，若有相關疑問，請電洽
02-2559-1971轉4張先生、轉5周小姐或02-2522-0878林小
姐諮詢。

正本：新北市各區衛生所、新北市醫師公會、社團法人新北市護理師護士公會、社
團法人新北市藥師公會、新北市助產師助產士公會、新北市醫事檢驗師公會
、醫療財團法人徐元智先生醫藥基金會亞東紀念醫院、衛生福利部雙和醫院
（委託臺北醫學大學興建經營）、台灣基督長老教會馬偕醫療財團法人淡水
馬偕紀念醫院、新北市立聯合醫院、國泰醫療財團法人汐止國泰綜合醫院、
行天宮醫療志業醫療財團法人恩主公醫院、天主教耕莘醫療財團法人耕莘醫
院、佛教慈濟醫療財團法人台北慈濟醫院、天主教耕莘醫療財團法人永和耕
莘醫院、大樹診所、德美診所、衛生福利部樂生療養院、德河聯合診所、聯
福診所、三重祥安診所、聯安診所、唯安診所、重新診所、德上診所、德慈
聯診所、德心診所、德一診所、聯德診所、健福診所、中心診所、集美診所
、江村聯合診所、衛生福利部八里療養院、衛生福利部臺北醫院、中英醫療
社團法人中英醫院、輔仁大學學校財團法人輔仁大學附設醫院

副本：

局長 陳潤秋

本案依分層負責規定授權業務主管決行



衛生福利部國民健康署

「110-111 年度預防保健暨戒菸服務單一入口系統功能擴增暨維護案」

「醫療院所預防保健暨戒菸服務單一入口系統」

線上分區說明會暨教育訓練

壹、主辦單位：衛生福利部國民健康署

貳、承辦單位：資拓宏宇國際股份有限公司

參、場次時間及舉辦方式：

序	內容	舉辦時間	舉辦方式及資訊	人數限制
1	北部 線上說明會	110 年 10 月 14 日 (四) 上午 10:00	線上視訊會議 Webex Meetings 會議代碼：完成報名後，系統 將寄送至 E-mail。	150 人
2	中部 線上說明會	110 年 10 月 14 日 (四) 下午 02:30	線上視訊會議 Webex Meetings 會議代碼：完成報名後，系統 將寄送至 E-mail。	150 人
3	南部 線上說明會	110 年 10 月 15 日 (五) 上午 10:00	線上視訊會議 Webex Meetings 會議代碼：完成報名後，系 統將寄送至 E-mail。	150 人
4	花東 線上說明會	110 年 10 月 15 日 (五) 下午 02:30	線上視訊會議 Webex Meetings 會議代碼：完成報名後，系統 將寄送至 E-mail。	150 人

肆、說明會暨教育訓練議程：

一、北部、南部

時間	說明會暨教育訓練議程
09：40—10：00	線上報到
10：00—11：30	系統簡介 系統介面介紹 帳號申請與管理說明 服務登入方式說明 子系統簽入及管理方式說明 篩檢資格查詢功能說明 常見 Q&A、諮詢窗口
11：30—12：00	Q&A、意見交流及填寫問卷
12：00—	會議結束

二、中部、花東

時間	說明會暨教育訓練議程
14：10—14：30	線上報到
14：30—16：00	系統簡介 系統介面介紹 帳號申請與管理說明 服務登入方式說明 子系統簽入及管理方式說明 篩檢資格查詢功能說明 常見 Q&A、諮詢窗口
16：00—16：30	Q&A、意見交流及填寫問卷
16：30—	會議結束

伍、報名及聯絡方式：

報名方式：採線上報名，每家醫院至多推派 3 名人員參加，建議優先推派系統帳號管理者、癌症篩檢與追蹤管理資訊整合系統帳號管理者、婦幼健康管理整合系統帳號管理者或醫事機構戒菸服務系統帳號管理者。請於報名期限內至「報名網址：<https://pse.is/3ktv4g>」、



「報名 QR-Code：」完成報名。

陸、說明會暨教育訓練個人線上簽到表：

惠請學員於當日說明會暨教育訓練開始前，請至「線上簽到：<https://pse.is/3m98xm>」、



「線上簽到 QR-Code：」完成個人線上簽到作業。

若有相關問題，可電洽 02-2559-1971 轉 4 張先生、轉 5 周小姐、02-2522-0878 林小姐。

柒、線上視訊會議 Webex Meetings 操作流程：

一、請先安裝 Webex Meetings，下載連結如下：

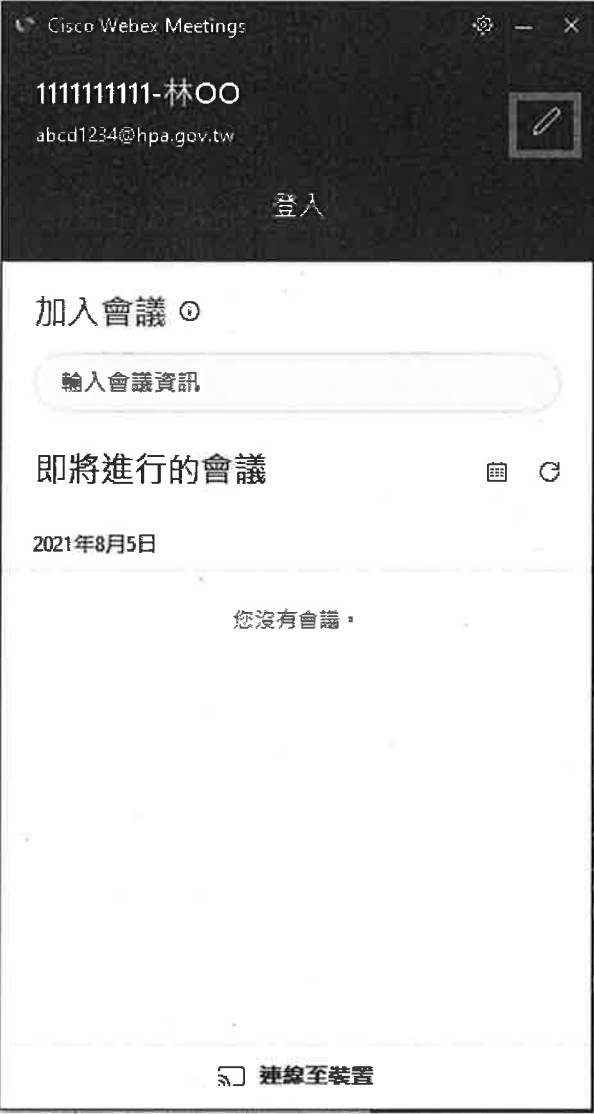
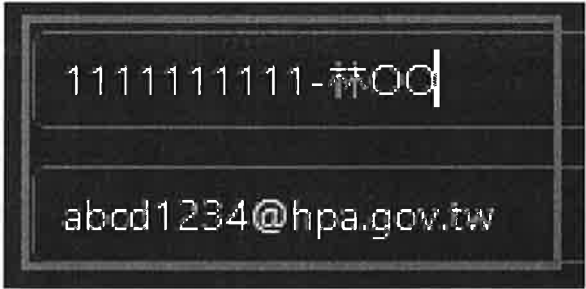
(一) 電腦版 (<https://www.webex.com/downloads.html>)



(二) 手機、平板 APP (請至 APP 商城輸入 WeBex 即可免費下載)


二、加入會議操作流程：

(一) 電腦版 (<https://www.webex.com/downloads.html>)



序	說明	圖示
步驟 1	請至電腦，開啟 Webex Meetings。	
步驟 2	請輸入個人【電子信箱】並點選【以訪客身份使用】	

序	說明	圖示
<p>步驟 3</p>	<p>請點選右邊【筆】圖示，請輸入以下資訊：</p> <ul style="list-style-type: none"> ● 個人名稱 (請輸入機構代碼-姓名) ● E-mail 	 

序	說明	圖示
<p>步驟 4</p>	<p>請輸入以下資訊：</p> <ul style="list-style-type: none"> ● 會議代碼 <p>並再次確認資料，輸入無誤後，請點選【加入】。</p>	
<p>步驟 5</p>	<p>請關閉麥克風、視訊，確認無誤後，再點選【加入】。</p>	

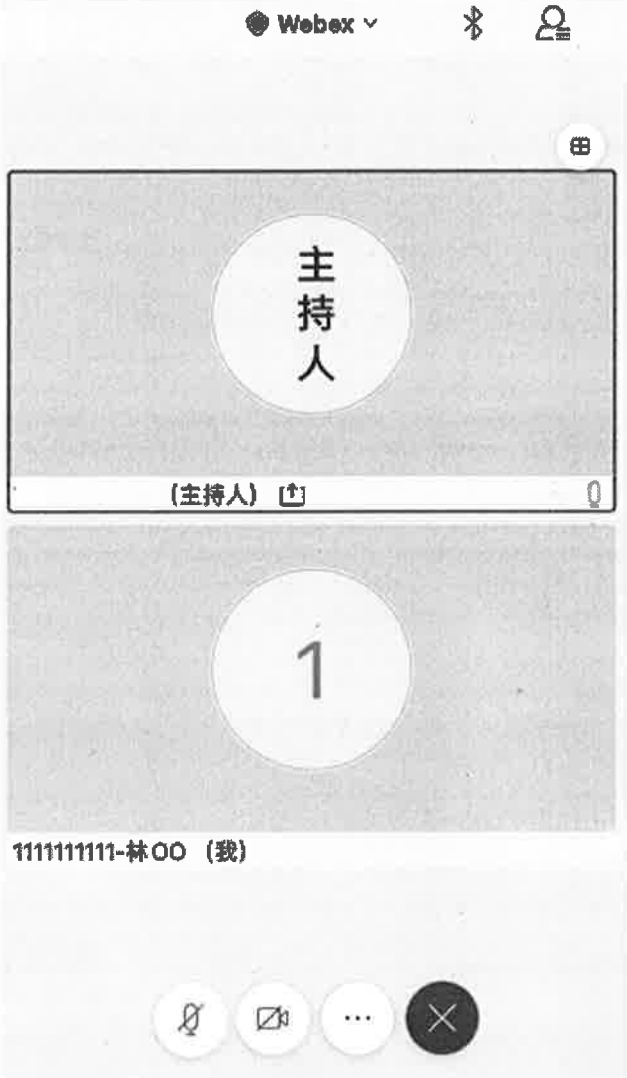
序	說明	圖示
<p>步驟 6</p>	<p>正常加入會議，會議開始。</p>	

(二) 手機、平板 APP (請至 APP 商城輸入 WeBex 即可免費下載)

序	說明	圖示
步驟 1	請至手機 APP / 平板 APP，開啟 Webex Meetings。	
步驟 2	請點選【加入會議】。 (一般會議參加者，可無須註冊及登入)	 <p>隨時隨地加入會議。</p> <p>沒有帳戶？註冊</p> <p>webex</p>

序	說明	圖示
步驟 3	<p>請輸入以下資訊：</p> <ul style="list-style-type: none"> ● 會議代碼 (請輸入報名系統發送至 E-mail 會議代碼) ● 個人名稱 (請輸入機構代碼-姓名) ● E-mail 	<p>取消 加入會議 加入</p> <hr/> <p>請輸入系統發送至E-mail會議代碼</p> <p>如果您被邀請進入個人會議室，您可以輸入 URL company.webex.com/meet/username</p> <p>111111111-林OO</p> <p>abcd1234@hpa.gov.tw</p>
步驟 4	<p>再次確認資料，輸入無誤後，請點選【加入】。</p>	<p>取消 加入會議 加入</p> <hr/> <p>請輸入系統發送至E-mail會議代碼</p> <p>如果您被邀請進入個人會議室，您可以輸入 URL company.webex.com/meet/username</p> <p>111111111-林OO</p> <p>abcd1234@hpa.gov.tw</p>

序	說明	圖示
步驟 5	請關閉麥克風、視訊， 確認無誤後，再點選 【加入】 。	

序	說明	圖示
<p>步驟 6</p>	<p>正常加入會議，會議開始。</p>	 <p>The screenshot shows a Webex meeting interface. At the top, there is a status bar with 'Webex' and system icons for Bluetooth and a user profile. Below this, a grid of video thumbnails is visible. The top thumbnail shows a person with the name '主持人' (Host) in a white circle on a grey background. Below this thumbnail, the text '(主持人) 已' is visible. The bottom thumbnail shows a person with the name '1' in a white circle on a grey background. Below this thumbnail, the text '111111111-林OO (我)' is visible. At the bottom of the screen, there is a control bar with four icons: a microphone, a video camera, a three-dot menu, and a red 'X' for ending the meeting.</p>